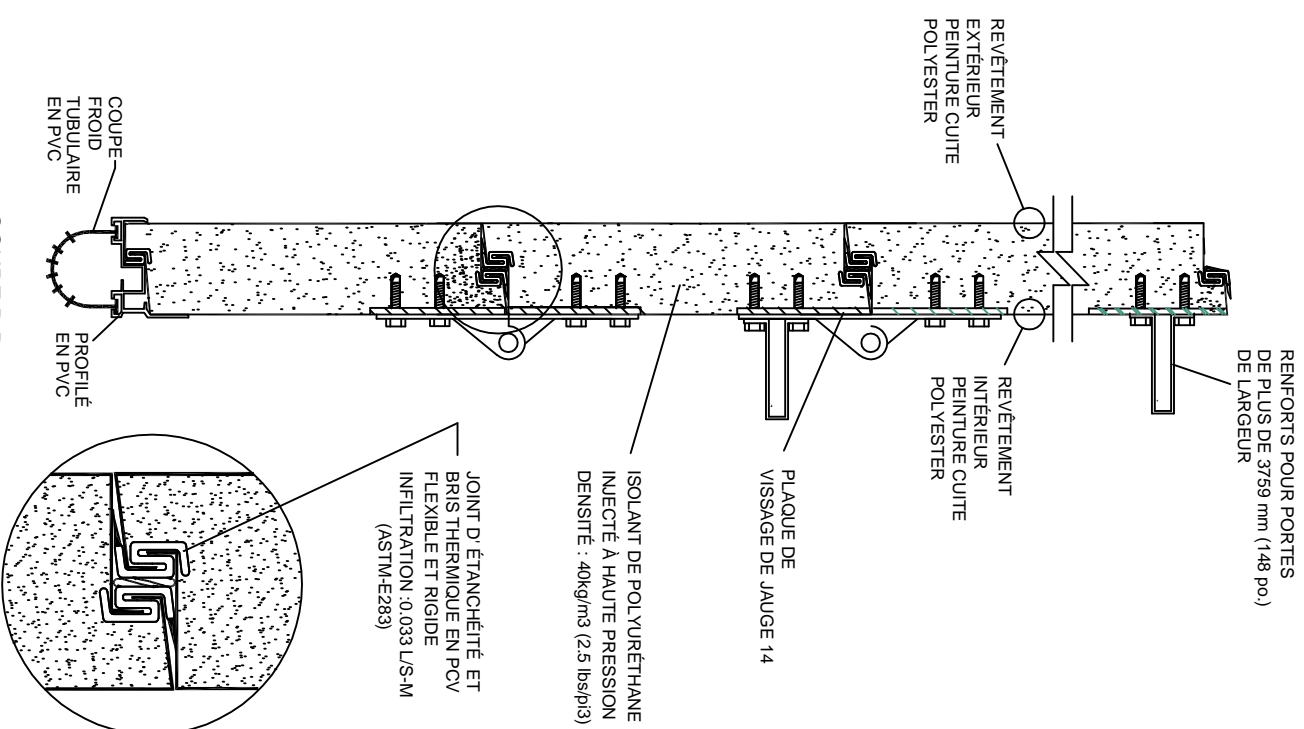
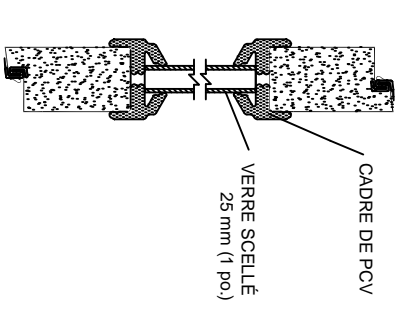
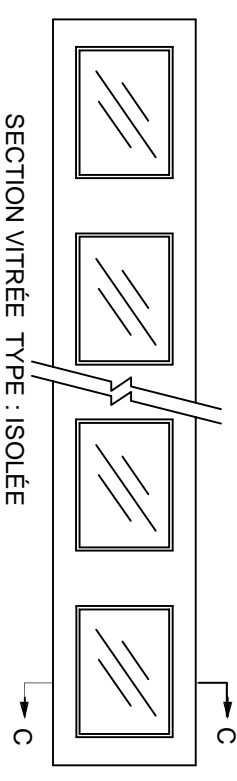


COUPE A-A



COUPE B-B

Modèle de porte : G7000  
 Épaisseur : 35mm (1-3/8")  
 RSI : 2.1 (R12)  
 Revêtement extérieur : acier jauge 26  
 Revêtement intérieur : acier jauge 26  
 Fini : grain de bois  
 Couleur extérieure :  
 Couleur intérieure :



COUPE C-C

# PORTE	QTÉ	LARG.	HAUT.	NBR DE SECTION	SECTION(S) VITRÉE(S)		OPÉRATION
					NBRE SECTION VITRÉE	NBRE FENÊTRES /SECT	
				DIMENSION FENÊTRES			
				LARGEUR	HAUTEUR		

OPÉRATION

OPTIONS





GARAGA INC.

PORTE DE GARAGE SECTIONNELLE  
 G-7000, STANDARD 138

PROJET:

DISTRIB. :

ARCHITECTE :

ENTREPRENEUR :

DATE :